

各家庭の防災対策を支援する区の実践を紹介いたします！

防災用品カタログギフトの配布

区民一人一人の自助への取組を支援するため、一人 5,000 円相当の防災カタログを全世帯に配布しています。

【申込期限】

令和7年5月31日(土)

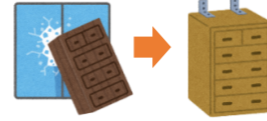
【問い合わせ先】

ちゅうおう防災カタログギフト コールセンター
0120-396-206



高齢の方や障害のある方向け 家具類転倒防止器具の取付支援

高齢の方や障害のある方を対象に、家具類転倒防止器具の取付サービスを行っています。



【問い合わせ先】

(高齢の方) 高齢者福祉課高齢者福祉係
3546-5354
(障害のある方) 障害者福祉課障害者福祉係
3546-5389

安全・安心メール

地震や気象の警報・注意報、河川の洪水、区からの緊急情報、振り込め詐欺などの防犯情報をメールでお知らせします。

登録は左下の二次元コードを読み取り、表示されたアドレスに件名や本文のない空のメールを送信してください。



※メールをしても返信がない場合は、携帯電話の設定で【@raidan2.ktaiwork.jp】からのメールを許可してください。

【問い合わせ先】

防災危機管理課 3546-5087

中央区防災マップアプリ

災害時に避難所の開設状況や鉄道の運行状況などを表示します。



※iOS13.0以降、Android8.0以降のOSを搭載したもの



【問い合わせ先】

防災危機管理課 3546-5510

防災用品のあっせん

区民および区内事業者を対象に防災用品のあっせんを行っています。ご家庭の防災対策のためにぜひご利用ください。

＜チラシ配布場所＞

区役所本庁舎、日本橋・月島・晴海特別出張所

＜閲覧方法＞

区ホームページ、防災マップアプリ

区ホームページは、二次元コードを読み取るか、URL からアクセスできます。
<https://www.city.chuo.lg.jp/>



エレベーター防災キャビネットの無償配布

震災時におけるマンション内のエレベーター閉じ込め対策として、飲料水や携帯トイレなどの非常用品が入ったエレベーター防災キャビネットを、希望するマンションに無償で設置します。

【申込期限】

令和7年12月26日(金)まで

【問い合わせ先】

船山株式会社 東京本店
中央区エレベーター防災キャビネット受付係
3532-3601



消防団員を募集しています！

【入団資格：区内在住・在勤在学で18才以上の方】

地域の防災リーダーである消防団員として活動してみませんか。

【問い合わせ先】

京橋消防署
日本橋消防署
臨港消防署

電話:3564-0119
電話:3666-0119
電話:3534-0119

住所:京橋三丁目14番1号
住所:日本橋兜町14番12号
住所:晴海五丁目8番20号

月島第一小学校 防災拠点からのお知らせ

— 2月2日(日)に防災拠点訓練を実施しました —

令和7年3月

ごあいさつ

大地震発生時に月島第一小学校防災拠点の地域に住む方々が協力し、自主的に防災拠点の開設・運営をできる体制を築くために、平成11年度に「月島第一小学校防災拠点運営委員会」を設立し、活動しています。

今年度の訓練は、役員訓練と住民訓練を行いました。住民訓練では約150名の方にご参加いただき、携帯トイレの取付訓練をはじめ消防署による初期消火訓練、応急手当訓練を行いました。

今後とも、地域の安全・安心のために活動してまいりますので、引き続きご支援・ご協力をいただきますようお願い申し上げます。



委員長 宮田 和夫

あなたの地域の防災拠点(避難所)は、月島第一小学校です！



月島第一小学校防災拠点

【対象区域一覧】

- ◎月島一丁目の一部
- ◎月島二丁目
- ◎月島三丁目
- ◎月島四丁目

区内全域の防災拠点は、右記二次元コードを読み取るか、区ホームページから確認できます。



発行：月島第一小学校防災拠点運営委員会 編集協力：中央区総務部防災危機管理課
問い合わせ先：中央区総務部防災危機管理課 (TEL 03-3546-5510 FAX 03-3546-5708)

※本お知らせは右記二次元コードからもご覧いただけます。



2月2日(日)に実施した防災拠点訓練の様子を紹介します



◆避難所開設・運営訓練◆

防災拠点運営委員会の役員が、各班に分かれて避難所開設・運営訓練を行いました。

【渉外交渉班】

無線訓練・帰宅困難者誘導訓練



【避難所運営班】

一般避難者の居室設営



【食料・物資班/活動要員班】

飲料水の確保・トイレの安全確認/
受水槽・応急給水栓について



【負傷者・要介護者支援班】

段ボールベッド組立・車いす体験



◆巡回訓練◆

【携帯トイレ取扱訓練】



【初期消火訓練】



【応急手当訓練(三角巾)】



◎ペット同行避難について◎



◀ペットのための災害対策
(中央区保健所発行)

ペット同行避難とは、「災害発生時に、飼い主がペットを同行して避難所等まで避難すること」です。(飼い主がペットを避難所の同室で飼養管理することではありません。)

飼い主が自宅にとどまることができず同行避難した場合、防災拠点(避難所)では、「人間の居室スペースとペットの保護スペースを分け、ケージ管理とする」や「飼い主自身が、また、飼い主同士が協力して、清掃・給餌などペットの管理を行う」という基本的なルールのもと、決められた「ペット保護スペース」にペットを受け入れます。

ペットを飼っている方は、日頃からペットに必要な備蓄やしつけをしておきましょう。

在宅避難とは

避難とは、「難」を「避」けること。

安全な場所にいる人が防災拠点(避難所)に行く必要はありません。



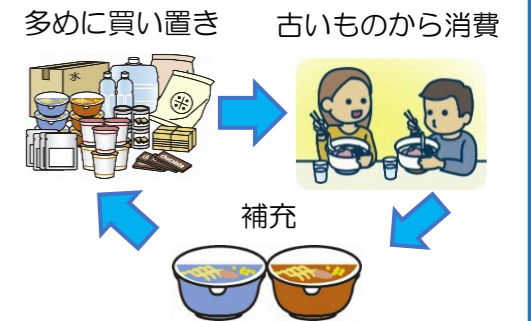
防災拠点(避難所)に多くの避難者が集まると、プライバシーの制限や衛生環境の悪化のほか、感染症の感染拡大リスクが高まります。自宅の安全が確保できた場合は、無理に避難せず、自宅で避難生活を送る「在宅避難」を行ってください。

◎在宅避難をするために大事なこと◎

(1) 水や食料などの備蓄

水や食料、携帯トイレなどを最低3日分(推奨1週間分)備蓄しましょう。

日常生活に必要な水や食料を多めに買い置きし、期限の近いものから消費して補充する日常備蓄が有効です。各家庭の状況に応じた備蓄をしましょう。



(2) 携帯トイレの備蓄

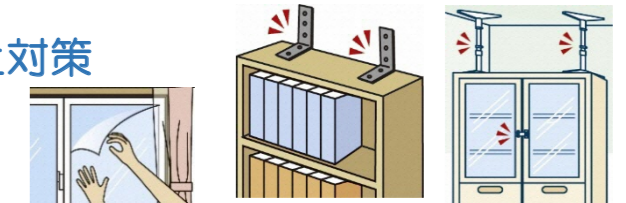
災害時に断水や配管の損傷によりトイレが使えなくなった時に備えて、携帯トイレを備蓄しましょう。

使用後は、ごみ収集が行われるまで各家庭のベランダなどで保管します。



(3) 家具類の転倒、ガラスの飛散防止対策

家具類転倒防止器具の設置やガラスへ飛散防止フィルムを貼りましょう。



◆令和6年能登半島地震から見る備蓄の重要性◆

令和6年1月1日に起きた能登半島地震では、断水や配管の損傷によりトイレが使用できなくなりました。トイレの不備や不衛生な状態での使用は、災害関連死の原因となりますので、携帯トイレなどを備蓄しましょう。

また、長期間に渡り停電が発生し、スマートフォン等の充電が無くなってしまふと安否情報や行政の支援状況などが確認できなくなってしまうため予備バッテリーなどを備えておきましょう。

さらに、冬の発災ということで寒さ対策も問題となりました。使い捨てカイロなどを温められる生活用品も備蓄しておきましょう。



◆地域とのつながりで避難生活を乗り切ろう◆

災害時には地域での助け合い(共助)がとても重要になります。能登半島地震では被災した方々が救助活動をしたり、持ち寄った暖房器具で寒さをしのいでいました。“いざ”という時に備え、日ごろから地域の防災訓練に積極的に参加するなど、顔の見える関係を築いていきましょう。