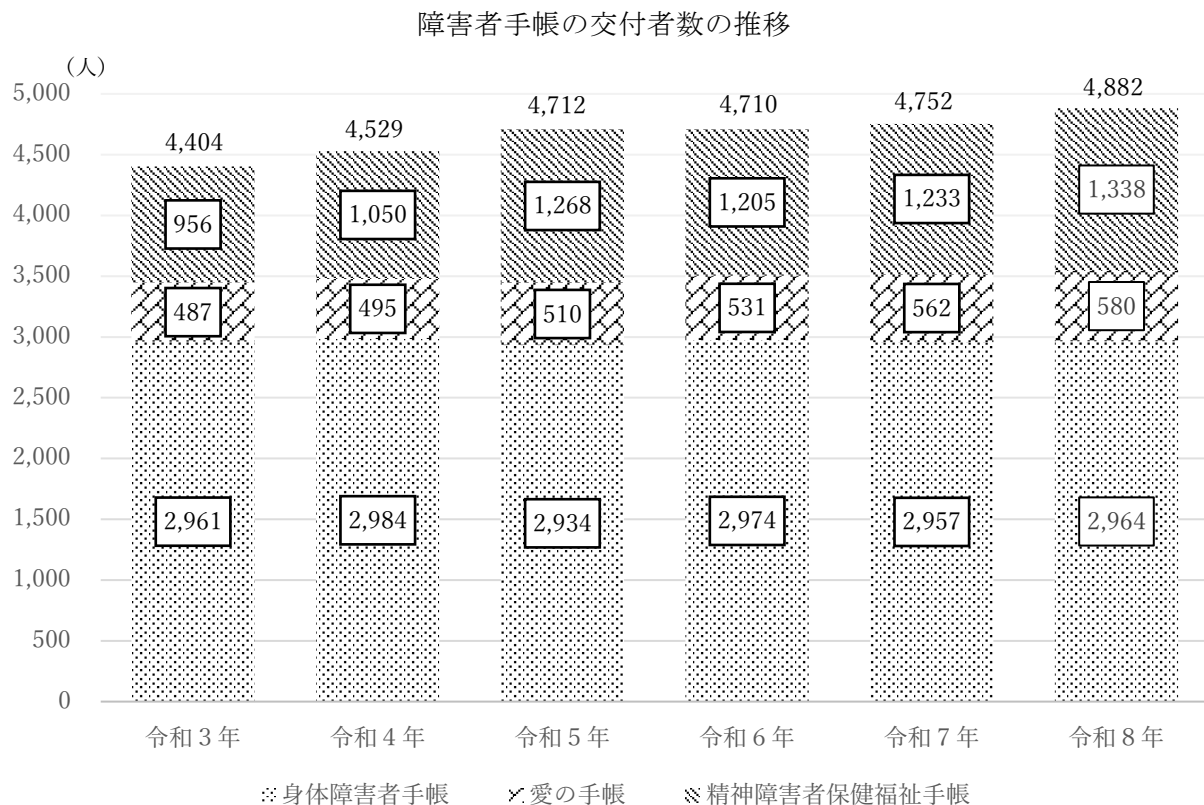


成年後見制度に関する本区の現状データ

1 対象者別データ

(1) 障害者手帳の所持者数

障害者手帳の交付者数は、いずれの手帳交付者も増加しており、合計数は令和3年は4,404人でしたが、令和8年は4,882人となっています。



資料：中央区（各年4月1日現在）

愛の手帳交付者の障害程度をみると、最も軽度の4度が256人、3度（中度）が152人と、中・軽度者が7割以上になっています。

東京都愛の手帳交付者数

| 程度別 年齢計 | 計 | 1度 (最重度) | 2度 (重度) | 3度 (中度) | 4度 (軽度) |
|------------|-----|-------------|------------|------------|------------|
| 計 | 580 | 20 | 152 | 152 | 256 |
| 18歳以上 | 373 | 17 | 92 | 93 | 171 |
| 18歳未満 | 207 | 3 | 60 | 59 | 85 |

資料：中央区（令和8年4月1日現在）

精神障害者保健福祉手帳交付者の障害程度をみると、最も軽度の3級が728人、2級が561人と、中・軽度者が9割を超えています。

精神障害者保健福祉手帳交付者数

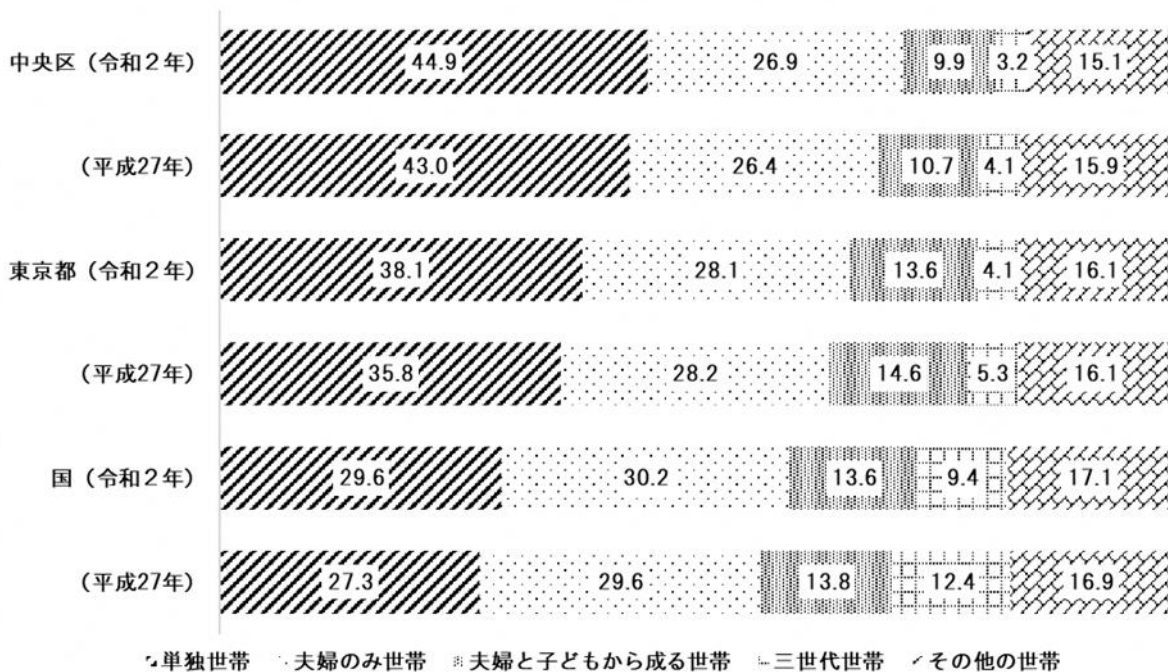
| 程度別 年齢計 | 計 | 1級 (重度) | 2級 (中度) | 3級 (軽度) |
|------------|-------|------------|------------|------------|
| 計 | 1,338 | 49 | 561 | 728 |
| 18歳以上 | 1,298 | 49 | 546 | 703 |
| 18歳未満 | 40 | 0 | 15 | 25 |

資料：中央区（令和8年4月1日現在）

(2) 高齢者のいる世帯の世帯構成

中央区は、東京都や国と比較して、高齢者のいる世帯に占める単独世帯の割合が高くなっています。

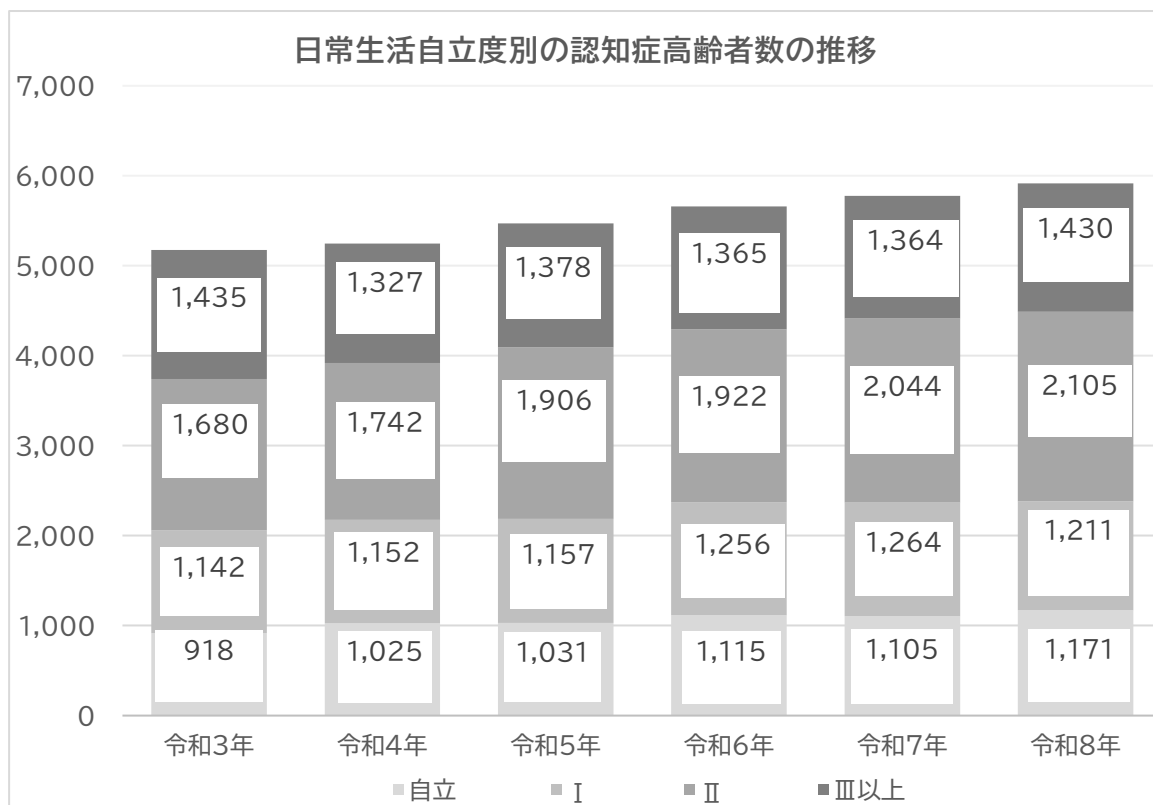
高齢者のいる世帯の世帯構成（中央区、東京都、国）



資料：総務省統計局「国勢調査」（平成27年、令和2年）

(3) 認知症高齢者数の推移

要支援・要介護認定者のうち、日常生活自立度別に認知症高齢者数の推移をみると、生活に支障のある症状等がみられるⅡ以上の認知症高齢者数は令和8年は3,535人となっています。



※転入者で自立度が把握できない者を除いて集計
資料：中央区（各年3月31日現在）

認知症高齢者の日常生活自立度

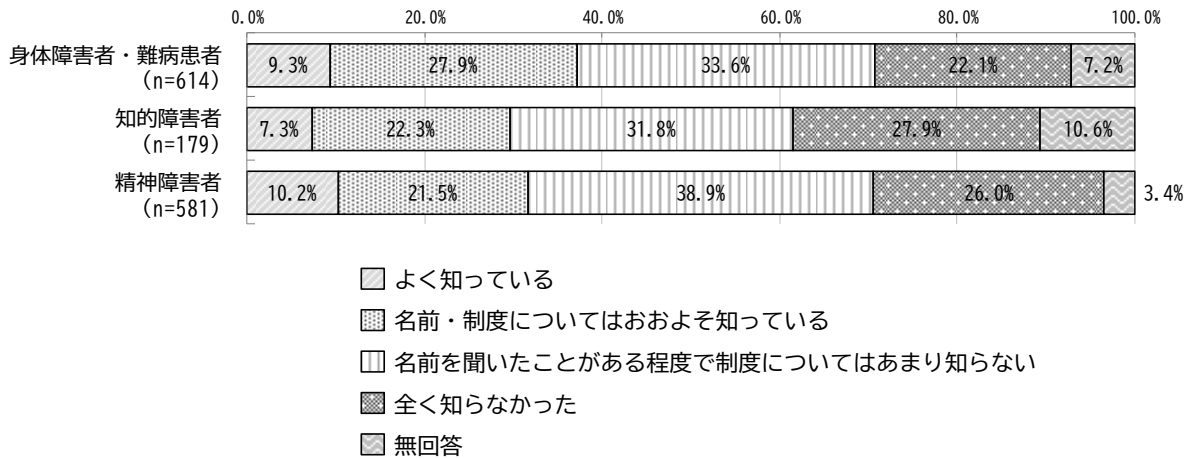
| | |
|-----|---|
| I | 認知症を有するが、家庭内・社会で日常生活は自立 |
| II | 生活に支障ある症状等があるが、他者の注意あれば自立 a：家庭外で、上記の状態がみられる b：家庭内でも、上記の状態がみられる |
| III | 日常生活に支障ある症状等があり、介護が必要 a：日中を中心として、上記の状態がみられる b：夜間を中心として、上記の状態がみられる |
| IV | 日常生活に支障ある症状等が頻繁にあり、常時の介護が必要 |
| M | 著しい精神症状・周辺症状がみられ、専門医が必要 |

2 成年後見制度の認知状況

(1) 障害者

成年後見制度の認知度について、「知っている」との回答（「よく知っている」と「名前・制度についてはおおよそ知っている」の合計）は、身体・難病では37.2%、知的では29.6%、精神では31.7%となっています。

障害者の成年後見制度の認知状況

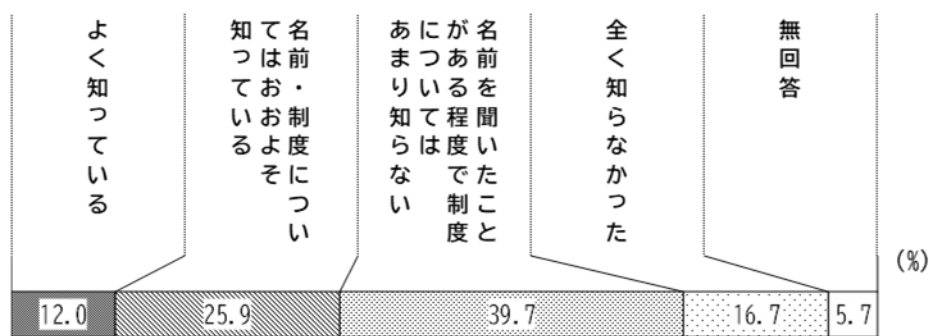


資料：令和8年3月 中央区障害者(児)実態調査報告書

(2) 高齢者

成年後見制度の認知度について、「知っている」との回答（「よく知っている」と「名前・制度についてはおおよそ知っている」の合計）は、37.9%になっています。

高齢者の成年後見制度の認知状況



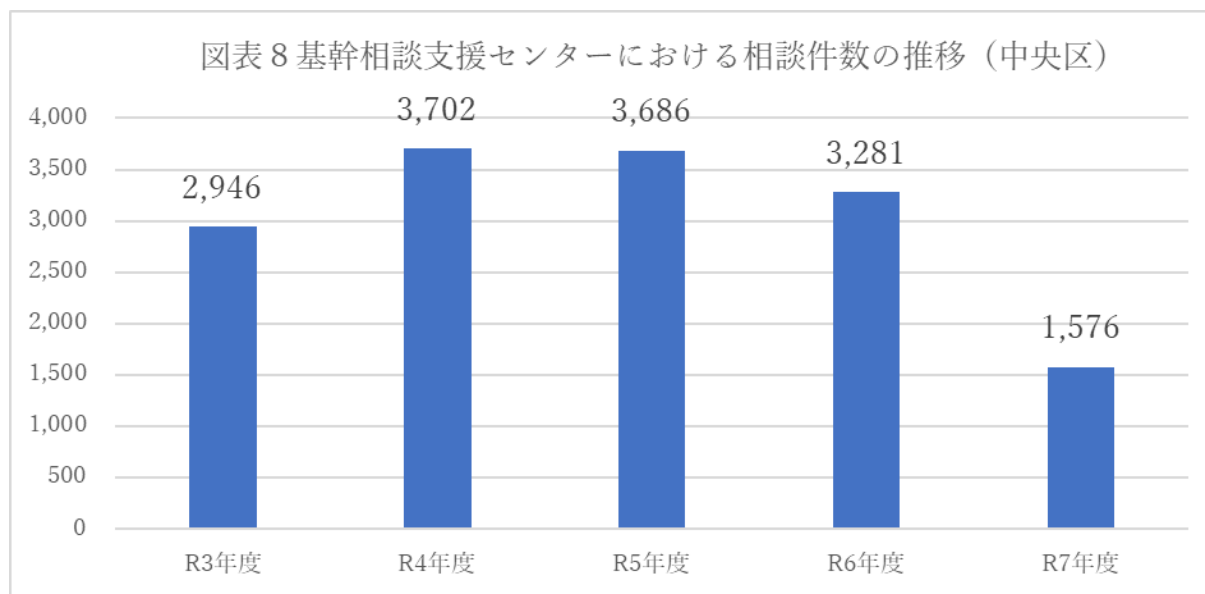
資料：令和8年3月中央区高齢者の生活実態調査及び介護サービス利用状況等調査報告書

3 区の相談機関における実績

(1) 障害者

障害者の相談件数については、コロナ禍は電話対応等が多く相談件数が増加していましたが、令和7年度はコロナ禍前の水準まで減少しています。要因としては、相談支援事業所の充実やふくしの総合相談窓口の開設による相談機関の分散、関係機関につながることにより相談が早期に終結しているためと考えられます。

基幹相談支援センターにおける相談件数の推移



基幹相談支援センターにおける相談<障害種別実績数>

(単位：人/%)

| | 令和3年度 | | 令和4年度 | | 令和5年度 | | 令和6年度 | | 令和7年度 | |
|---------|-------|------|-------|------|-------|------|-------|------|-------|------|
| | 人数 | 割合 | 人数 | 割合 | 人数 | 割合 | 人数 | 割合 | 人数 | 割合 |
| 身体障害者 | 515 | 17.5 | 528 | 14.3 | 429 | 11.6 | 376 | 11.5 | 319 | 20.2 |
| 重症心身障害 | 15 | 0.5 | 92 | 2.5 | 1 | 0.03 | 23 | 0.7 | 0 | 0 |
| 知的障害 | 1,045 | 35.5 | 832 | 22.5 | 789 | 21.4 | 834 | 25.4 | 519 | 32.9 |
| 精神障害 | 692 | 23.5 | 1,356 | 36.6 | 1,666 | 45.2 | 1,285 | 39.2 | 430 | 27.3 |
| 発達障害 | 338 | 11.5 | 480 | 13.0 | 460 | 12.5 | 453 | 13.8 | 165 | 10.5 |
| 高次脳機能障害 | 144 | 4.9 | 150 | 4.1 | 171 | 4.6 | 166 | 5.0 | 52 | 3.3 |
| 難病 | 27 | 0.9 | 104 | 2.8 | 58 | 1.6 | 73 | 2.2 | 9 | 0.6 |
| その他 | 170 | 5.8 | 160 | 4.3 | 112 | 3.0 | 71 | 2.2 | 82 | 5.2 |
| 合計 | 2,946 | — | 3,702 | — | 3,686 | — | 3,281 | — | 1,576 | — |

相談支援方法別では、関係機関が 666 件（42.3%）で最も多くなっています。来所相談件数の割合は、令和 7 年度が令和 3～7 年度の中では最も高い割合となっています。

基幹相談支援センターにおける相談＜相談支援方法別実績＞

（単位：件/%）

| | 令和 3 年度 | | 令和 4 年度 | | 令和 5 年度 | | 令和 6 年度 | | 令和 7 年度 | |
|-------|---------|------|---------|------|---------|------|---------|------|---------|------|
| | 件数 | 割合 | 件数 | 割合 | 件数 | 割合 | 件数 | 割合 | 件数 | 割合 |
| 訪問 | 58 | 2.0 | 83 | 2.2 | 52 | 1.4 | 47 | 1.4 | 30 | 1.9 |
| 来所相談 | 233 | 7.9 | 389 | 10.5 | 299 | 8.1 | 253 | 7.7 | 204 | 12.9 |
| 同行 | 61 | 2.1 | 44 | 1.2 | 53 | 1.4 | 53 | 1.6 | 17 | 1.1 |
| 電話相談 | 725 | 24.6 | 1,177 | 31.8 | 1,198 | 32.5 | 876 | 26.7 | 456 | 28.9 |
| メール | 151 | 5.1 | 228 | 6.2 | 191 | 5.2 | 284 | 8.7 | 192 | 12.2 |
| ケース会議 | 37 | 1.3 | 30 | 0.8 | 29 | 0.8 | 29 | 0.9 | 10 | 0.6 |
| 関係機関 | 1,674 | 56.8 | 1,741 | 47.0 | 1,858 | 50.4 | 1,732 | 52.8 | 666 | 42.3 |
| その他 | 7 | 0.2 | 10 | 0.3 | 6 | 0.2 | 7 | 0.2 | 1 | 0.1 |
| 合計 | 2,946 | — | 3,702 | — | 3,686 | — | 3,281 | — | 1,576 | — |

支援ニーズ別では、福祉サービス利用が843件（53.5%）で最も多くなっています。権利擁護の件数は、13件（0.8%）となり、令和 3～6 年度に比べ減少しています。

基幹相談支援センターにおける相談＜支援ニーズ別実績＞

（単位：件/%）

| | 令和 3 年度 | | 令和 4 年度 | | 令和 5 年度 | | 令和 6 年度 | | 令和 7 年度 | |
|-----------|---------|------|---------|------|---------|------|---------|------|---------|------|
| | 件数 | 割合 | 件数 | 割合 | 件数 | 割合 | 件数 | 割合 | 件数 | 割合 |
| 福祉サービス利用 | 1,536 | 52.1 | 1,738 | 46.9 | 2,031 | 55.1 | 1,968 | 60.0 | 843 | 53.5 |
| 障害・病状の理解 | 61 | 2.1 | 67 | 1.8 | 17 | 0.5 | 17 | 0.5 | 4 | 0.3 |
| 健康・医療 | 285 | 9.7 | 218 | 5.9 | 264 | 7.2 | 211 | 6.4 | 64 | 4.1 |
| 不安解消・情緒安定 | 316 | 10.7 | 740 | 20.1 | 600 | 16.3 | 419 | 12.8 | 330 | 20.9 |
| 保育・教育 | 29 | 1.0 | 18 | 0.5 | 13 | 0.4 | 15 | 0.5 | 1 | 0.1 |
| 家庭・人間関係 | 164 | 5.6 | 131 | 3.5 | 51 | 1.4 | 38 | 1.2 | 21 | 1.3 |
| 家計・経済 | 127 | 4.3 | 57 | 1.5 | 31 | 0.8 | 17 | 0.5 | 34 | 5.6 |
| 生活技術 | 133 | 4.5 | 224 | 6.1 | 183 | 5.0 | 103 | 3.1 | 88 | 2.2 |
| 就労 | 229 | 7.8 | 130 | 3.5 | 49 | 1.3 | 98 | 3.0 | 7 | 0.4 |
| 社会参加・余暇活動 | 10 | 0.3 | 100 | 2.7 | 10 | 0.3 | 16 | 0.5 | 3 | 0.2 |
| 権利擁護 | 56 | 1.9 | 74 | 2.0 | 117 | 3.2 | 53 | 1.6 | 13 | 0.8 |
| その他 | 0 | 0 | 205 | 5.5 | 320 | 8.7 | 326 | 9.9 | 168 | 10.6 |
| 合計 | 2,946 | — | 3,702 | — | 3,686 | — | 3,281 | — | 1,576 | — |

(2) 高齢者

おとしより相談センターへの相談実績をみると、相談内容別では介護保険サービス、福祉・保健サービスが多くなっています（令和7年度）。成年後見制度の申立ての支援に関することは令和7年度 253 件で、権利擁護に関することは令和7年度 566 件となっています。

相談手段別では、どの地域においても電話による相談が最も多くなっています（令和7年度）。

おとしより相談センターの地域別・内容別受付相談実績

おとしより相談センターでの各地域別の相談内容(件数)

① 相談内容(重複あり) (単位:件)

| | | 令和5年度 | | | 計 | 令和6年度 | | | 計 | 令和7年度 | | | 計 | |
|----------------------------|---------------------------------|-----------------------|-------|--------|--------|--------|-------|--------|--------|--------|-------|--------|--------|-------|
| | | 京橋 | 日本橋 | 月島 | | 京橋 | 日本橋 | 月島 | | 京橋 | 日本橋 | 月島 | | |
| 相 談 内 容 | 予 介 防 護 | ① 介護予防に関する事 | 222 | 589 | 379 | 1,190 | 355 | 385 | 419 | 1,159 | 276 | 267 | 276 | 819 |
| | 総 合 相 談 ・ 支 援 | ② 介護保険サービス | 3,108 | 2,852 | 4,055 | 10,015 | 2,610 | 3,002 | 4,931 | 10,543 | 1,066 | 2,450 | 5,115 | 8,631 |
| | | ③ 福祉・保健サービス | 2,032 | 541 | 3,138 | 5,711 | 1,388 | 522 | 3,704 | 5,614 | 215 | 497 | 3,557 | 4,269 |
| | | ④ 住宅改修に関する事 | 173 | 75 | 151 | 399 | 147 | 76 | 168 | 391 | 69 | 74 | 122 | 265 |
| | | ⑤ 福祉用具に関する事 | 270 | 209 | 526 | 1,005 | 214 | 234 | 708 | 1,156 | 134 | 187 | 596 | 917 |
| | | ⑥-1 在宅療養支援に関する事(区民) | 278 | 65 | 94 | 437 | 191 | 63 | 68 | 322 | 84 | 46 | 66 | 196 |
| | | ⑥-2 在宅療養支援に関する事(ケアマネ) | 41 | 26 | 39 | 106 | 25 | 39 | 38 | 102 | 44 | 25 | 95 | 164 |
| | | ⑥-3 在宅療養支援に関する事(訪問看護) | 40 | 7 | 26 | 73 | 21 | 11 | 40 | 72 | 6 | 18 | 58 | 82 |
| | | ⑥-4 在宅療養支援に関する事(包括) | 0 | 6 | 5 | 11 | 7 | 7 | 1 | 15 | 3 | 3 | 7 | 13 |
| | | ⑥-5 在宅療養支援に関する事(医療機関) | 77 | 70 | 85 | 232 | 48 | 92 | 145 | 285 | 69 | 64 | 208 | 341 |
| | | ⑥-6 在宅療養支援に関する事(その他) | 9 | 10 | 7 | 26 | 20 | 5 | 17 | 42 | 27 | 6 | 37 | 70 |
| | | ⑦-1 医療・疾病(入院を含む) | 903 | 754 | 1,258 | 2,915 | 694 | 759 | 1,652 | 3,105 | 223 | 483 | 1,722 | 2,428 |
| | | ⑦-2 精神に関する事 | 561 | 419 | 161 | 1,141 | 348 | 352 | 187 | 887 | 113 | 287 | 335 | 735 |
| | | ⑧ 入所に関する事 | 488 | 236 | 403 | 1,127 | 332 | 247 | 522 | 1,101 | 64 | 240 | 715 | 1,019 |
| | | ⑨ 認知症に関する事 | 479 | 606 | 658 | 1,743 | 236 | 1,071 | 1,101 | 2,408 | 234 | 701 | 838 | 1,773 |
| | | ⑩ 介護方法に関する事 | 8 | 94 | 11 | 113 | 14 | 59 | 28 | 101 | 8 | 34 | 19 | 61 |
| | | ⑪ 介護者の離職防止に関する事 | 8 | 2 | 1 | 11 | 8 | 0 | 0 | 8 | 0 | 0 | 1 | 1 |
| | | ⑫-1 複合的課題に関する事(介護) | - | - | - | - | - | - | - | - | 62 | 15 | 61 | 138 |
| | | ⑫-2 複合的課題に関する事(子育て) | - | - | - | - | - | - | - | - | 1 | 1 | 15 | 17 |
| | | ⑫-3 複合的課題に関する事(障害) | - | - | - | - | - | - | - | - | 2 | 30 | 85 | 117 |
| ⑫-4 複合的課題に関する事(生活困難) | - | - | - | - | - | - | - | - | 3 | 109 | 102 | 214 | | |
| ⑬ その他 | 98 | 76 | 60 | 234 | 196 | 107 | 21 | 324 | 143 | 128 | 28 | 299 | | |
| 権 利 擁 護 | ⑭ 成年後見制度の中立ての支援に関する事 | 149 | 32 | 138 | 319 | 125 | 93 | 266 | 484 | 47 | 36 | 170 | 253 | |
| | ⑮ 権利擁護に関する事 | 244 | 152 | 268 | 664 | 158 | 215 | 362 | 735 | 50 | 150 | 366 | 566 | |
| | ⑯ 虐待に関する事 | 84 | 25 | 54 | 163 | 21 | 34 | 79 | 134 | 39 | 65 | 62 | 166 | |
| ケ ア マ ネ 支 援 | ⑰ ケアプランに関する事 | 15 | 23 | 32 | 70 | 17 | 19 | 64 | 100 | 7 | 8 | 86 | 101 | |
| | ⑱ 制度に関する事 | 22 | 31 | 7 | 60 | 9 | 5 | 2 | 16 | 2 | 1 | 3 | 6 | |
| | ⑲ 社会資源に関する事 | 4 | 1 | 5 | 10 | 4 | 2 | 7 | 13 | 7 | 1 | 6 | 14 | |
| | ⑳ その他ケアマネ業務に関する事 | 1 | 11 | 4 | 16 | 3 | 28 | 5 | 36 | 79 | 20 | 10 | 109 | |
| その他(事業者等) | | 2 | 3 | 2 | 7 | 0 | 17 | 0 | 17 | 0 | 11 | 1 | 12 | |
| 合計 | | 9,316 | 6,915 | 11,567 | 27,798 | 7,191 | 7,444 | 14,535 | 29,170 | 3,077 | 5,957 | 14,762 | 23,796 | |

② 相談件数(実人数) (単位:人)

| | | 令和5年度 | | | 合計 | 令和6年度 | | | 合計 | 令和7年度 | | | 合計 |
|------------------|---------------|-------|-------|-------|--------|-------|-------|-------|--------|-------|-------|--------|--------|
| | | 京橋 | 日本橋 | 月島 | | 京橋 | 日本橋 | 月島 | | 京橋 | 日本橋 | 月島 | |
| 相 談 手 段 | 電 話 | 4,206 | 3,502 | 4,144 | 11,852 | 3,438 | 3,829 | 5,332 | 12,599 | 1,547 | 3,147 | 5,881 | 10,575 |
| | 来 所 | 1,672 | 1,181 | 2,858 | 5,711 | 1,169 | 1,221 | 3,069 | 5,459 | 593 | 1,140 | 3,104 | 4,837 |
| | 訪 問 | 849 | 634 | 1,234 | 2,717 | 820 | 731 | 1,487 | 3,038 | 339 | 595 | 1,543 | 2,477 |
| | 文書(FAX・メール含む) | 114 | 95 | 38 | 247 | 123 | 45 | 28 | 196 | 9 | 60 | 38 | 107 |
| | コールセンター | 107 | 12 | 48 | 167 | 46 | 11 | 48 | 105 | 7 | 9 | 37 | 53 |
| | 合 計 | 6,948 | 5,424 | 8,322 | 20,694 | 5,596 | 5,837 | 9,964 | 21,397 | 2,495 | 4,951 | 10,603 | 18,049 |

※①、②表について、日本橋地域の件数は「人形町おとしより相談センター」分を、月島地域の件数は「勝どきおとしより相談センター」分を（令和6年度以降は「勝どきおとしより相談センター」分及び「晴海おとしより相談センター」分を含む）。

4 成年後見制度の利用状況

(1) 区長申立て実績

令和7年度の区長申立て件数は、5件となっています。

区長申立て関連事業実績

(単位：件)

| 年度 | R3 | R4 | R5 | R6 | R7 |
|--------|----|----|----|----|----|
| 区長申立 | 7 | 3 | 8 | 8 | 5 |
| 後見報酬助成 | 2 | 2 | 3 | 3 | 3 |

(2) 成年後見制度の利用者数

中央区の成年後見制度の利用者数は、令和7年末で194件となっています。

成年後見制度の利用者数（23区）

(単位：件)

| 市区町村名 | 後見 | 保佐 | 補助 | 任意後見 | 合計 |
|-------|-------|-----|-----|------|-------|
| 千代田区 | 90 | 23 | 8 | 3 | 124 |
| 中央区 | 132 | 39 | 11 | 12 | 194 |
| 港区 | 280 | 83 | 29 | 22 | 414 |
| 新宿区 | 407 | 107 | 43 | 19 | 576 |
| 文京区 | 282 | 62 | 32 | 15 | 391 |
| 台東区 | 239 | 92 | 35 | 5 | 371 |
| 墨田区 | 347 | 111 | 34 | 11 | 503 |
| 江東区 | 613 | 130 | 47 | 10 | 800 |
| 品川区 | 435 | 142 | 65 | 19 | 661 |
| 目黒区 | 376 | 80 | 29 | 15 | 500 |
| 大田区 | 902 | 289 | 108 | 31 | 1,330 |
| 世田谷区 | 1,037 | 291 | 107 | 51 | 1,486 |
| 渋谷区 | 282 | 85 | 29 | 33 | 429 |
| 中野区 | 417 | 112 | 36 | 21 | 586 |
| 杉並区 | 688 | 179 | 61 | 19 | 947 |
| 豊島区 | 417 | 108 | 42 | 15 | 582 |
| 北区 | 449 | 141 | 51 | 15 | 656 |
| 荒川区 | 265 | 68 | 21 | 6 | 360 |
| 板橋区 | 749 | 189 | 69 | 22 | 1,029 |
| 練馬区 | 1,002 | 245 | 88 | 32 | 1,367 |
| 足立区 | 912 | 283 | 56 | 17 | 1,268 |
| 葛飾区 | 621 | 144 | 60 | 12 | 837 |
| 江戸川区 | 756 | 133 | 53 | 8 | 950 |

※1 令和6年12月31日時点で東京家裁（立川支部を含む。以下同じ。）が管理している本人数

※2 対象となる「本人」は、東京家裁が管理している本人であり、本人の住所地（住民票所在地）が東京都内であっても、東京家裁以外の家裁が管理している本人は含まれない。

成年後見制度の利用者数（中央区）

（単位：件）

| 年度 | R3 | R4 | R5 | R6 | R7 |
|------|-----|-----|-----|-----|-----|
| 後見 | 128 | 140 | 142 | 139 | 132 |
| 保佐 | 31 | 29 | 32 | 34 | 39 |
| 補助 | 20 | 17 | 13 | 14 | 11 |
| 任意後見 | 15 | 14 | 16 | 10 | 12 |
| 合計 | 194 | 200 | 203 | 197 | 194 |

※1 各年12月31日時点で東京家裁（立川支部を含む。以下同じ。）が管理している本人数

※2 対象となる「本人」は、東京家裁が管理している本人であり、本人の住所地（住民票所在地）が東京都内であっても、東京家裁以外の家裁が管理している本人は含まれない。

(3) 成年後見関係事件の申立て件数

中央区の成年後見制度の申立て件数は、令和7年は50件となっています。

成年後見制度の申立て件数（令和7年・23区）

（単位：件）

| | 区市町村名 | 後見開始 | 保佐開始 | 補助開始 | 任意後見 監督人選任 | 合計 |
|----|-------|------|------|------|---------------|-----|
| 1 | 千代田区 | 12 | 4 | 1 | 4 | 21 |
| 2 | 中央区 | 31 | 13 | 2 | 4 | 50 |
| 3 | 港区 | 59 | 27 | 7 | 4 | 97 |
| 4 | 新宿区 | 81 | 14 | 13 | 3 | 111 |
| 5 | 文京区 | 62 | 8 | 9 | 5 | 84 |
| 6 | 台東区 | 44 | 13 | 7 | 2 | 66 |
| 7 | 墨田区 | 77 | 26 | 11 | 7 | 121 |
| 8 | 江東区 | 149 | 41 | 12 | 2 | 204 |
| 9 | 品川区 | 78 | 26 | 18 | 7 | 129 |
| 10 | 目黒区 | 68 | 10 | 12 | 2 | 92 |
| 11 | 大田区 | 191 | 45 | 22 | 7 | 265 |
| 12 | 世田谷区 | 195 | 64 | 16 | 16 | 291 |
| 13 | 渋谷区 | 44 | 22 | 3 | 13 | 82 |
| 14 | 中野区 | 73 | 15 | 6 | 3 | 97 |
| 15 | 杉並区 | 130 | 30 | 10 | 5 | 175 |
| 16 | 豊島区 | 83 | 19 | 10 | 3 | 115 |
| 17 | 北区 | 111 | 36 | 14 | 8 | 169 |
| 18 | 荒川区 | 54 | 16 | 5 | 5 | 80 |
| 19 | 板橋区 | 170 | 36 | 16 | 5 | 227 |
| 20 | 練馬区 | 195 | 35 | 14 | 15 | 259 |
| 21 | 足立区 | 185 | 43 | 17 | 3 | 248 |
| 22 | 葛飾区 | 122 | 40 | 17 | 5 | 184 |
| 23 | 江戸川区 | 169 | 25 | 7 | 4 | 205 |

東京家裁（立川支部を含む。以下同じ。）に対して令和7年1月から12月までに申立てのあった成年後見関係事件（後見開始、保佐開始、補助開始及び任意後見監督人選任事件）の件数

成年後見制度の申立て件数（令和7年・中央区）

（単位：件）

| 年度 | R3 | R4 | R5 | R6 | R7 |
|---------------|----|----|----|----|----|
| 後見開始 | 26 | 34 | 32 | 33 | 31 |
| 保佐開始 | 5 | 5 | 7 | 13 | 13 |
| 補助開始 | 3 | 1 | 2 | 4 | 2 |
| 任意後見 監督人選任 | 9 | 2 | 7 | 0 | 4 |
| 合計 | 43 | 42 | 48 | 50 | 50 |

※東京家裁（立川支部を含む。以下同じ。）に対して各年1月から12月までに申立てのあった成年後見関係事件（後見開始、保佐開始、補助開始及び任意後見監督人選任事件）の件数

(4) 成年後見人等と本人の関係別件数

後見人等としては、司法書士22件、弁護士8件、親族7件（親、子、その他親族）、社会福祉士5件の順になっています。

成年後見人等と本人との関係別件数

（単位：件）

| | 配偶者 | 親 | 子 | 兄弟姉妹 | その他親族 | 弁護士 | 司法書士 | 社会福祉士 | 社会福祉協議会 | 税理士 | 行政書士 | 精神保健福祉士 | 市民後見人 | その他法人 | その他個人 | 合計 |
|----|-----|---|---|------|-------|-----|------|-------|---------|-----|------|---------|-------|-------|-------|----|
| 計 | | 1 | 4 | | 2 | 8 | 22 | 5 | | | | | 1 | | | 43 |
| 後見 | | 1 | 4 | | 2 | 7 | 15 | 2 | | | | | | | | 31 |
| 保佐 | | | | | | | 5 | 3 | | | | | 1 | | | 9 |
| 補助 | | | | | | 1 | 2 | | | | | | | | | 3 |

※東京家裁（立川支部を含む。以下同じ。）において令和7年1月から12月までに後見開始、保佐開始及び補助開始事件で開始の審判がなされた事件を対象に、開始時に選任された後見人、保佐人及び補助人（以下「後見人等」という。）と本人との関係を類型別・区市町村別に集計したもの

5 社会福祉協議会成年後見支援センター「すてっぷ中央」の事業実績

(1) 相談事業

中核機関である社会福祉協議会成年後見支援センター「すてっぷ中央」の一般相談件数は、令和7年度3,240件で、高齢者からの相談が7割以上と多くなっています。

福祉法律相談は、令和7年度11件で、うち5件が成年後見に関する相談です。権利擁護支援事業の相談は、令和7年度59件です。

一般相談件数（新規＋継続）

(単位：件)

| 対象区分 | | R3年度 | R4年度 | R5年度 | R6年度 | R7年度 |
|-------|------|-------|-------|-------|-------|-------|
| 高齢者 | 成年後見 | 1,342 | 1,449 | 1,217 | 2,428 | 1,942 |
| | その他 | 378 | 537 | 437 | 366 | 498 |
| | 計 | 1,720 | 1,986 | 1,654 | 2,794 | 2,440 |
| 知的障害者 | 成年後見 | 72 | 49 | 44 | 80 | 182 |
| | その他 | 4 | 4 | 1 | 4 | 16 |
| | 計 | 76 | 53 | 45 | 84 | 198 |
| 精神障害者 | 成年後見 | 55 | 202 | 200 | 326 | 302 |
| | その他 | 145 | 134 | 80 | 49 | 91 |
| | 計 | 200 | 336 | 280 | 375 | 393 |
| その他 | 成年後見 | 55 | 180 | 378 | 198 | 132 |
| | その他 | 180 | 37 | 71 | 131 | 77 |
| | 計 | 235 | 217 | 449 | 329 | 209 |
| 合計 | | 2,231 | 2,592 | 2,428 | 3,582 | 3,240 |

福祉法律相談件数

(単位：件)

| 区分 | R3年度 | R4年度 | R5年度 | R6年度 | R7年度 |
|-------------|------|------|------|------|------|
| 成年後見 | 5 | 8 | 5 | 3 | 5 |
| 権利侵害 | 5 | 0 | 2 | 3 | 1 |
| その他（遺言・相続等） | 16 | 5 | 9 | 6 | 5 |
| 合計 | 26 | 13 | 16 | 12 | 11 |

権利擁護支援事業相談受付件数（新規のみ）

(単位：件)

| 対象区分 | R3年度 | R4年度 | R5年度 | R6年度 | R7年度 |
|--------|------|------|------|------|------|
| 高齢者 | 22 | 25 | 23 | 20 | 23 |
| 認知症高齢者 | 19 | 25 | 10 | 11 | 21 |
| 知的障害者 | 1 | 1 | 2 | 0 | 3 |
| 精神障害者 | 3 | 9 | 4 | 7 | 4 |
| その他 | 6 | 7 | 8 | 15 | 8 |
| 合計 | 51 | 67 | 47 | 53 | 59 |

(2) 権利擁護支援事業

地域福祉権利擁護事業の対象者及び財産管理・保全サービスの対象者共に、令和2年度から令和5年度まで横ばいで推移していましたが、令和6年度以降は増加しています。

地域福祉権利擁護事業対象者数

(単位：人)

| 対象区分 | R3年度 | R4年度 | R5年度 | R6年度 | R7年度 |
|--------|------|------|------|------|------|
| 認知症高齢者 | 23 | 24 | 21 | 24 | 23 |
| 知的障害者 | 2 | 2 | 2 | 2 | 3 |
| 精神障害者 | 5 | 6 | 7 | 10 | 13 |
| その他 | 1 | 1 | 1 | 1 | 2 |
| 合計 | 31 | 33 | 31 | 37 | 41 |

財産管理・保全サービス対象者数（対象拡大分）

(単位：人)

| 区分 | R3年度 | R4年度 | R5年度 | R6年度 | R7年度 |
|-----|------|------|------|------|------|
| 高齢者 | 18 | 19 | 20 | 22 | 20 |
| その他 | 0 | 0 | 0 | 2 | 2 |
| 合計 | 18 | 19 | 20 | 24 | 22 |

(3) 成年後見費用助成事業

後見報酬助成は令和7年度8件で例年並みです。申立て費用助成と申立て書類作成費用助成は、例年に比べ倍増しています。

後見報酬助成件数

| | R3年度 | R4年度 | R5年度 | R6年度 | R7年度 |
|----------|-----------|-----------|-----------|-----------|-----------|
| 件数（単位：件） | 9 | 7 | 7 | 5 | 8 |
| 金額（単位：円） | 1,728,041 | 1,771,000 | 1,629,895 | 1,410,783 | 2,500,648 |

申立て費用助成件数

| 内容 | | R3年度 | R4年度 | R5年度 | R6年度 | R7年度 |
|-----------|----|--------|--------|---------|---------|---------|
| 申立て費用 | 件数 | 2 | 2 | 3 | 2 | 6 |
| | 金額 | 15,095 | 76,220 | 161,984 | 16,560 | 69,920 |
| 申立て書類作成費用 | 件数 | 0 | 1 | 3 | 3 | 7 |
| | 金額 | — | 22,000 | 373,700 | 286,999 | 849,998 |

(4) 後見等申立て支援

後見等申立て支援件数は、令和7年度合計52件となっており、例年並みとなっています。

後見等申立て支援件数 (単位：件)

| 内容 | R3年度 | R4年度 | R5年度 | R6年度 | R7年度 |
|------------|------|------|------|------|------|
| 候補者等紹介件数 | 24 | 38 | 36 | 47 | 34 |
| 申立て手続き支援件数 | 9 | 9 | 16 | 17 | 18 |

(5) 区民後見人養成等事業

区民後見人養成講習修了者は、令和8年4月1日現在で45人となっています。

区民後見人養成講習修了者数等

(令和8年4月1日現在)

| | | |
|------------|-----|--|
| 養成講習修了者 | 45人 | 平成25年度まで都が実施していた養成講習を、平成27年度から区（中央区社会福祉協議会への補助又は委託事業）で実施している（平成26年度は東社協が実施）。 |
| 後見人等受任 | 3人 | 後見人等を受任した場合、社会福祉協議会が成年後見等監督人を受任している。 |
| 後見活動メンバー登録 | 29人 | |
| 登録生活支援員 | 20人 | 社協と雇用契約を締結し、登録生活支援員として地域福祉権利擁護事業活動を行っている。 |