

関係各位

中央区感染症発生動向調査週報

《2026年15週 4月6日～4月12日》

令和8年4月17日

中央区保健所長
河合 江美

中央区

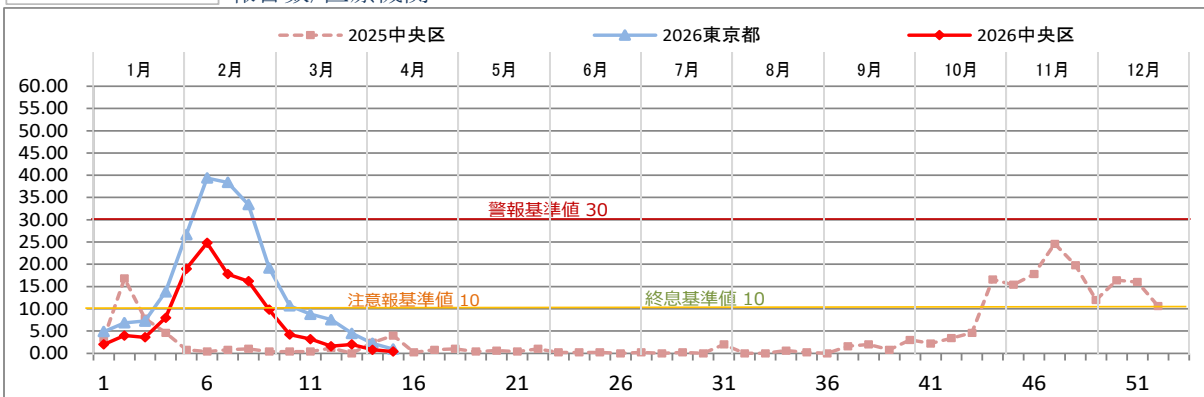
【集団発生状況】

- ・今週の集団発生報告はありません。
- ・アメーバ赤痢の発生報告が1件ありました。
- ・後天性免疫不全症候群の発生報告が1件ありました。
- ・梅毒の発生報告が1件ありました。

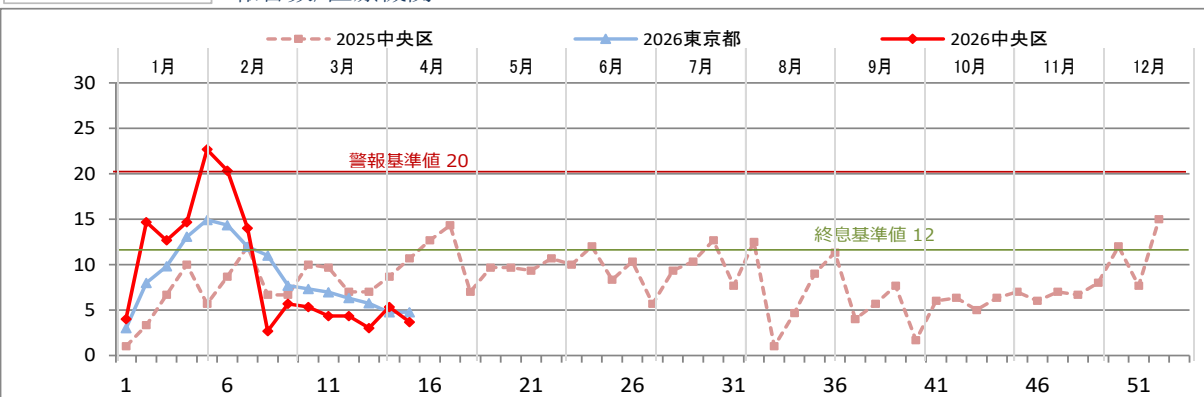
東京都

- ・今週のコメントは特にありません。

インフルエンザ 報告数/医療機関



感染性胃腸炎 報告数/医療機関



参考

(東京都感染症情報センター) 定点報告疾病、東京都内の週報告分、届出基準、様式等

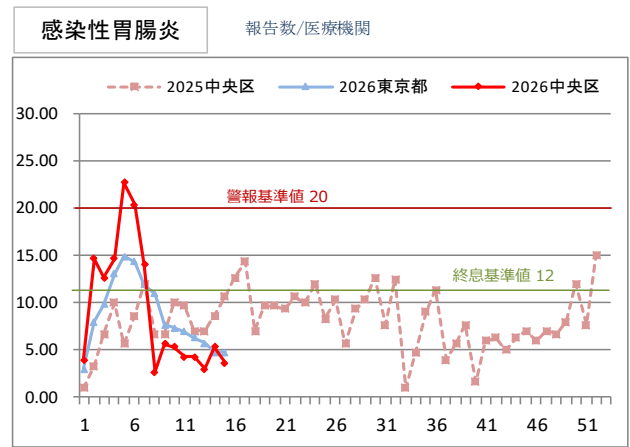
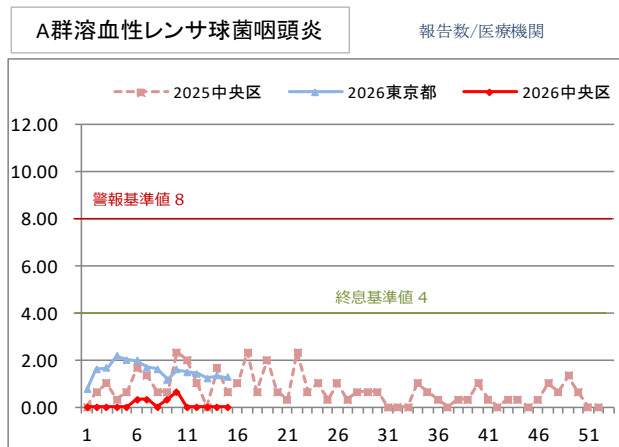
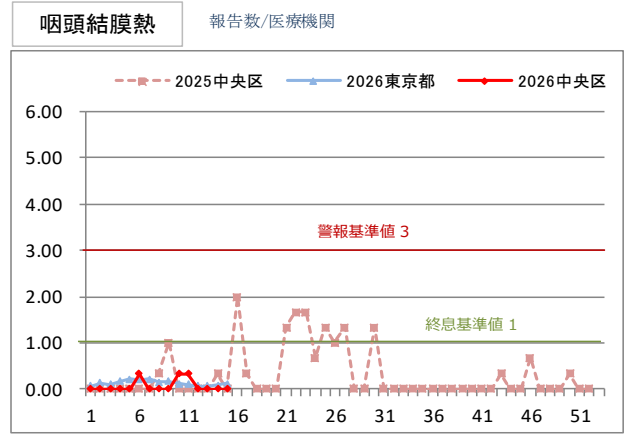
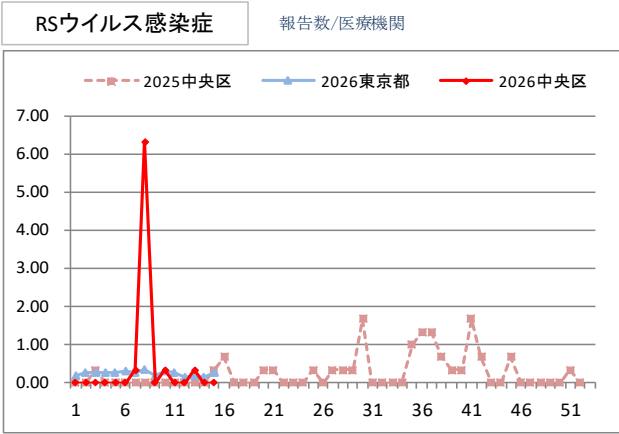
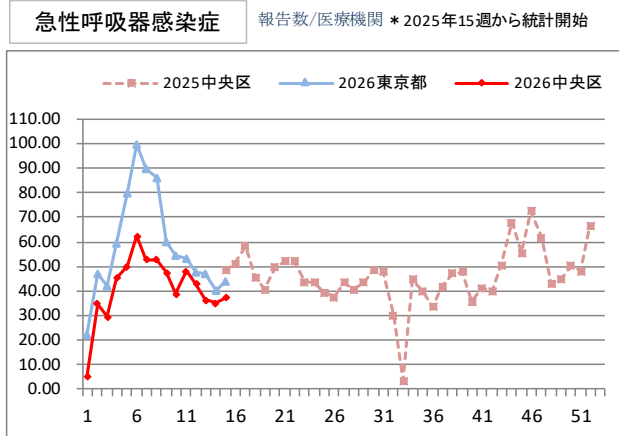
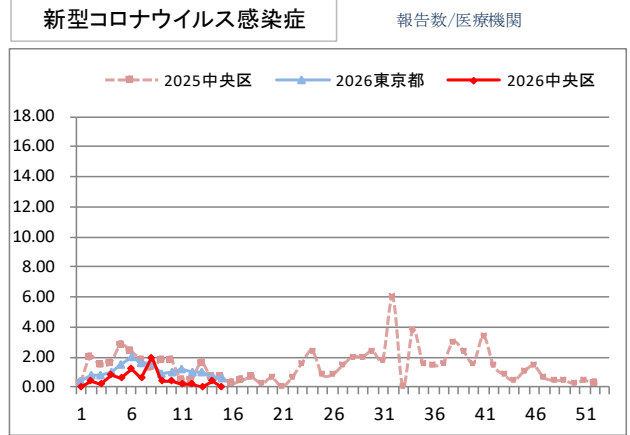
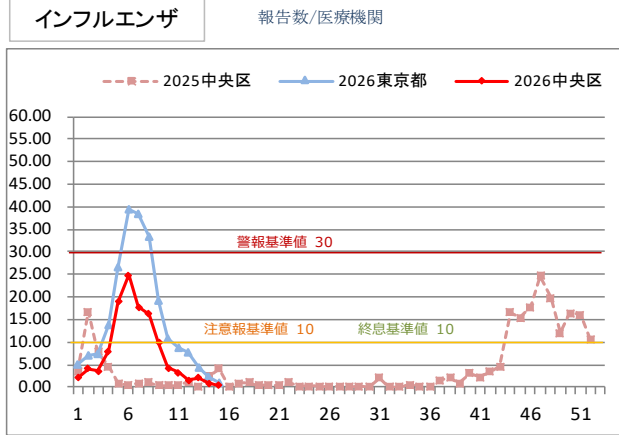
<http://survey.tokyo-eiken.go.jp/epidinfo/weeklyhc.do>

(国立健康危機管理研究機構 感染症情報提供サイト) 感染症発生動向調査週報一覧

<https://id-info.jihs.go.jp/surveillance/idwr/idwr/index.html>

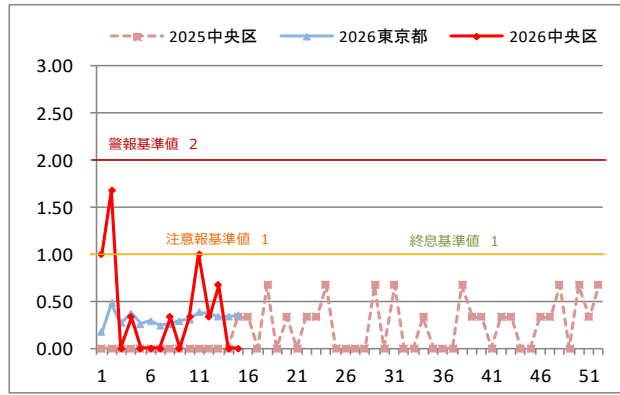
(問合せ先) 中央区保健所健康推進課 TEL 3541-5988

定点把握対象感染症(週報告)推移グラフ



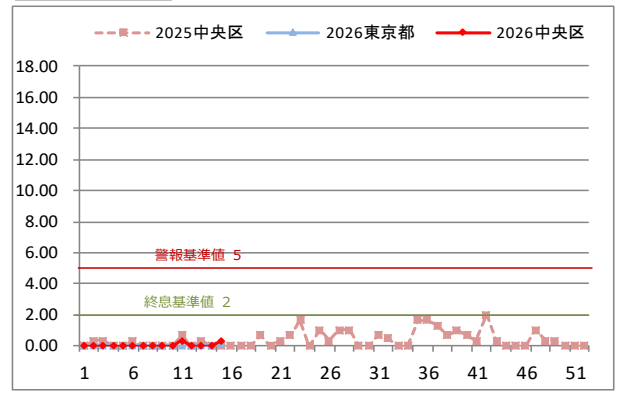
水痘

報告数/医療機関



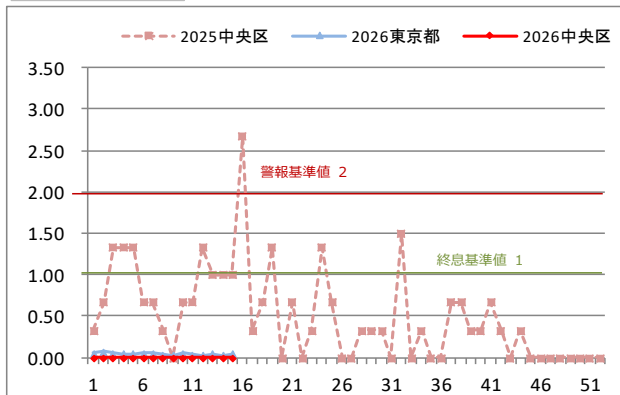
手足口病

報告数/医療機関



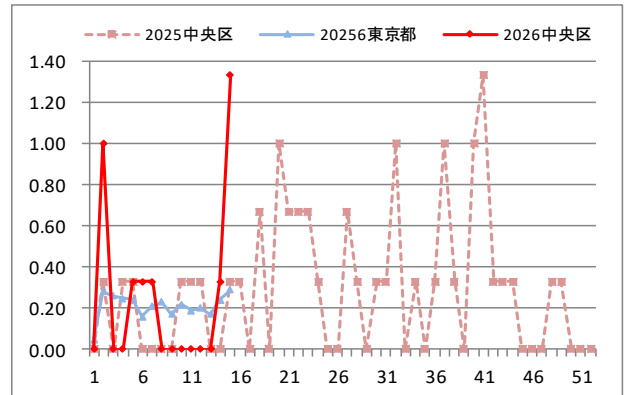
伝染性紅斑

報告数/医療機関



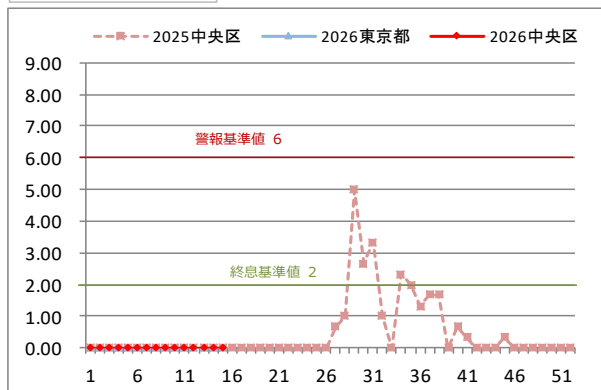
突発性発しん

報告数/医療機関



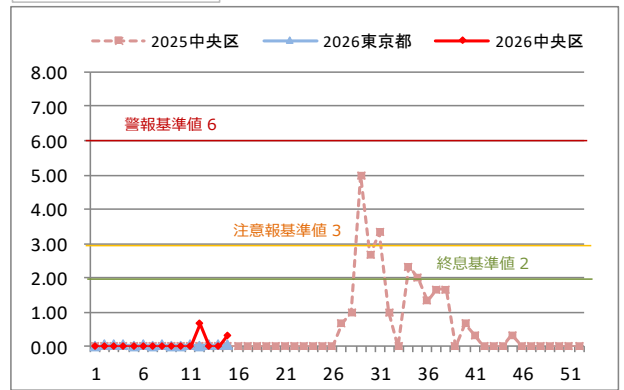
ヘルパンギーナ

報告数/医療機関



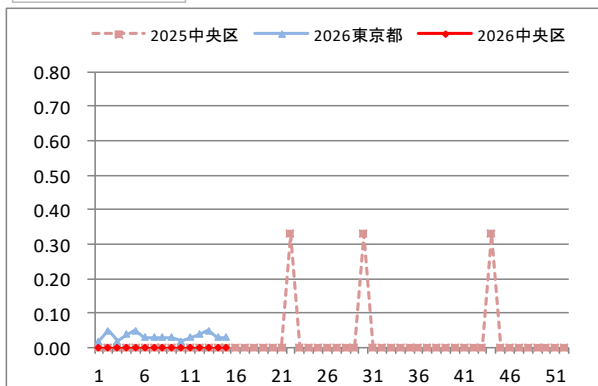
流行性耳下腺炎

報告数/医療機関



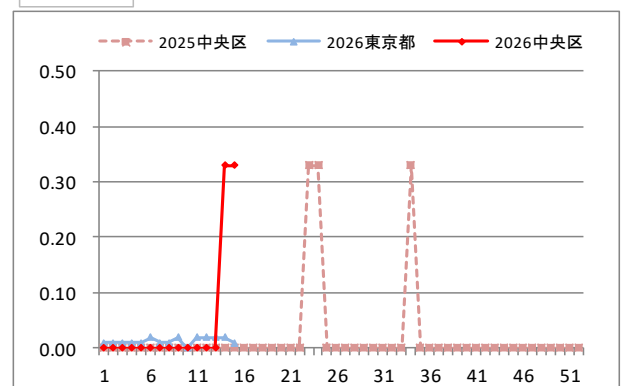
不明発しん症

報告数/医療機関



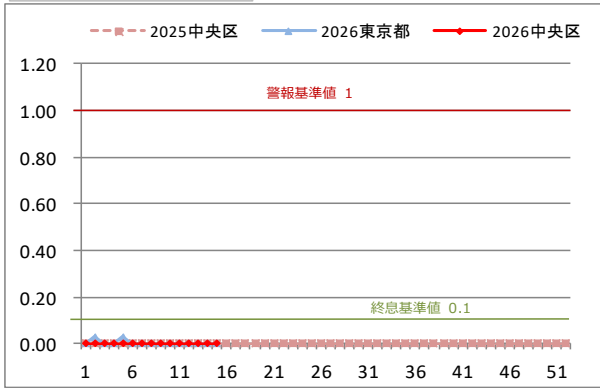
川崎病

報告数/医療機関



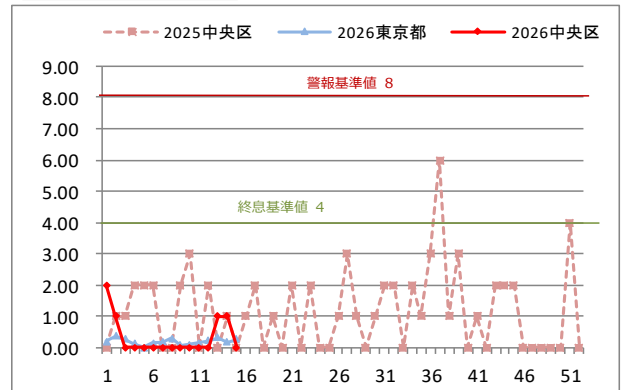
急性出血性結膜炎

報告数/医療機関



流行性角結膜炎

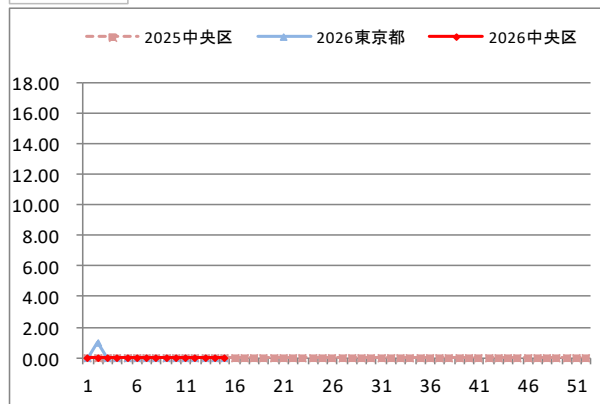
報告数/医療機関



全数把握対象感染症(週報告)推移グラフ

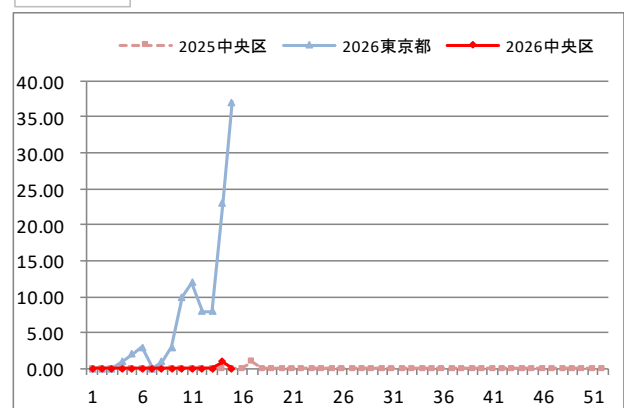
風しん

報告数 (人)



麻疹

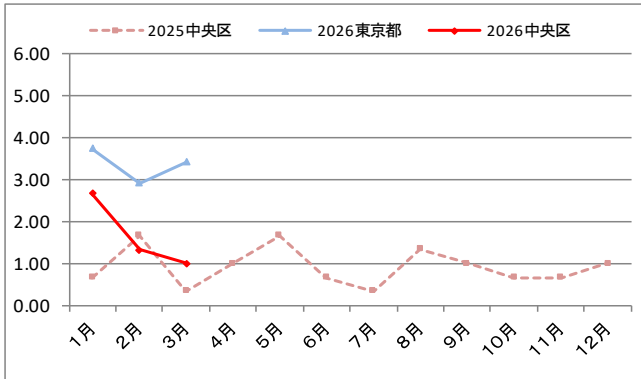
報告数 (人)



定点把握対象感染症(月報告)推移グラフ

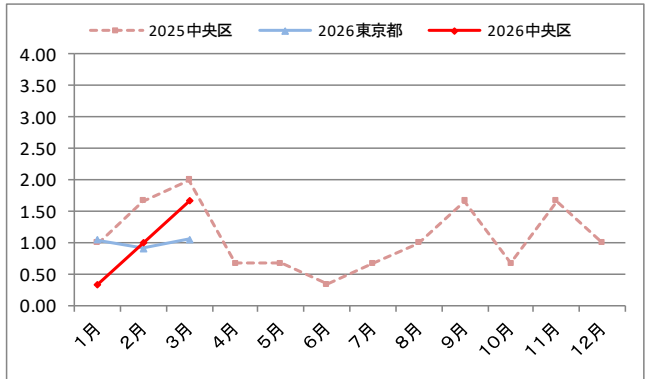
性器クラミジア感染症

報告数/医療機関



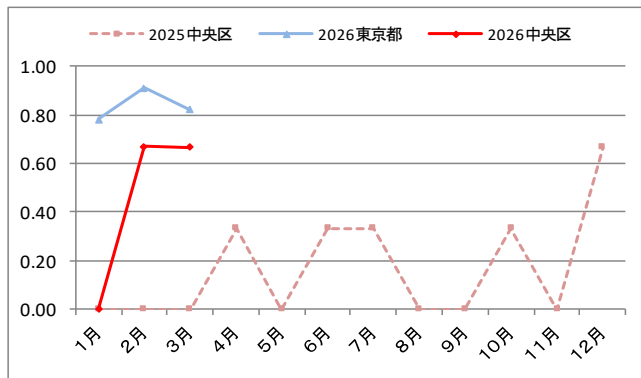
性器ヘルペスウイルス感染症

報告数/医療機関



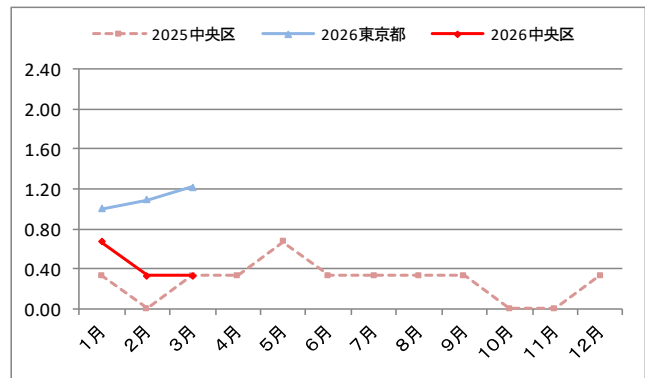
尖圭コンジローマ

報告数/医療機関



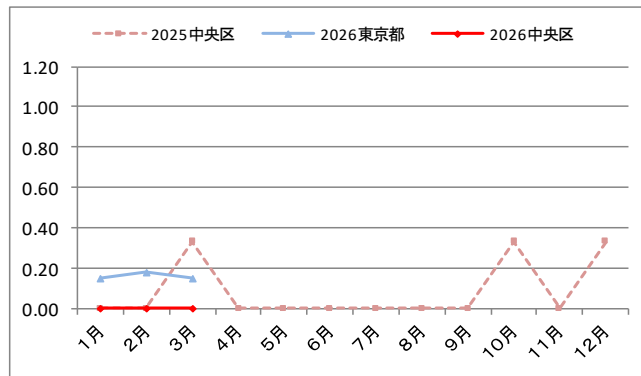
淋菌感染症

報告数/医療機関



膣トリコモナス症

報告数/医療機関



定点報告疾患集計表（中央区） 2026年

（週報）

定点種別	疾患名	定点数	性別	第12週	第13週	第14週	第15週	定点あたり報告数	前週定点差	状況 (定点あたり)
				3/16～ 3/22	3/23～ 3/29	3/30～ 4/5	4/6～ 4/12			
急性 感染性呼吸器	インフルエンザ	5	男	1	6	2	2	0.40	△0.40	↘
	女		7	4	2	0				
	新型コロナウイルス感染症		男	0	0	1	0	0.00	△ 0.40	↘
	女		1	0	1	0				
急性呼吸器感染症	男	110	90	84	98	37.40	2.20	↗		
女	104	91	92	89						
小 児 科	RSウイルス感染症	3	男	0	1	0	0	0.00	0.00	→
	女		0	0	0	0				
	咽頭結膜熱		男	0	0	0	0	0.00	0.00	→
	女		0	0	0	0				
	A群溶血性レンサ球菌咽頭炎		男	0	0	0	0	0.00	0.00	→
	女		0	0	0	0				
	感染性胃腸炎		男	4	4	7	6	3.67	△1.67	↘
	女		9	5	9	5				
	水痘		男	1	1	0	0	0.00	0.00	→
	女		0	1	0	0				
	手足口病		男	0	0	0	1	0.33	0.33	↗
	女		0	0	0	0				
	伝染性紅斑		男	0	0	0	0	0.00	0.00	→
	女		0	0	0	0				
突発性発しん	男	0	0	0	1	1.33	1.00	↗		
女	0	0	1	3						
ヘルパンギーナ	男	0	0	0	0	0.00	0.00	→		
女	0	0	0	0						
流行性耳下腺炎	男	0	0	0	1	0.33	0.33	↗		
女	2	0	0	0						
不明発しん症	男	0	0	0	0	0.00	0.00	→		
女	0	0	0	0						
川崎病	男	0	0	0	0	0.33	0.00	→		
女	0	0	1	1						
眼科	急性出血性結膜炎	1	男	0	0	0	0	0.00	0.00	→
	女		0	0	0	0				
	流行性角結膜炎		男	0	0	1	0	0.00	△1.00	↘
	女		0	1	0	0				

（月報）

定点種別	疾患名	定点数	性別	12月	1月	2月	3月	定点あたり報告数	前月定点差	状況
性 感 染 症	性器クラミジア感染症	3	男	2	3	1	2	1.00	△0.33	↘
			女	1	5	3	1			
	性器ヘルペスウイルス感染症		男	3	1	3	5	1.67	0.67	↗
			女	0	0	0	0			
	尖圭コンジローマ		男	2	0	1	2	0.67	0.00	→
			女	0	0	1	0			
	淋菌感染症		男	1	2	0	1	0.33	0.00	→
			女	0	0	1	0			
	膺トリコモナス症		男	0	0	0	0	0.00	0.00	→
			女	0	1	0	0			

全数把握対象疾患報告数 (中央区) 2026年

分類	疾 病 名	第12週	第13週	第14週	第15週	2026年 累計
		3/16~3/22	3/23~3/29	3/30~4/5	4/6~4/12	
2類	結核	0	1	0	0	4
3類	細菌性赤痢	0	0	0	0	0
	腸管出血性大腸菌感染症	0	0	0	0	0
	腸チフス	0	0	0	0	0
	パラチフス	0	0	0	0	0
4類	A型肝炎	0	0	0	0	0
	E型肝炎	0	0	0	0	0
	チクングニア熱	0	0	0	0	0
	デング熱	0	0	0	0	0
	レジオネラ症	0	0	0	0	0
	レプトスピラ症	0	0	0	0	0
	ライム病	0	0	0	0	0
5類	アメーバ赤痢	0	0	0	1	2
	ウイルス性肝炎	0	0	0	0	0
	カルバペネム耐性腸内細菌目細菌感染症	0	0	0	0	1
	急性脳炎	0	0	0	0	0
	劇症型溶血性レンサ球菌感染症	0	0	0	0	0
	後天性免疫不全症候群	1	0	0	1	3
	ジアルジア症	0	0	0	0	0
	侵襲性インフルエンザ菌感染症	0	0	0	0	0
	侵襲性肺炎球菌感染症	0	1	0	0	1
	水痘(入院例)	0	0	0	0	0
	梅毒	1	2	6	1	36
	侵襲性髄膜炎菌感染症	0	0	0	0	0
	百日咳	1	0	0	0	3
	風しん	0	0	0	0	0
	麻しん	0	0	1	0	1

(注意報・警報の基準値)

疾病	警報レベル		注意報レベル
	開始基準値	終息基準値	開始基準値
インフルエンザ	30	10	10
咽頭結膜熱	3	1	-
A群溶血性レンサ球菌咽頭炎	8	4	-
感染性胃腸炎	20	12	-
水痘	2	1	1
手足口病	5	2	-
伝染性紅斑	2	1	-
ヘルパンギーナ	6	2	-
流行性耳下腺炎	6	2	3
急性出血性結膜炎	1	0.1	-
流行性角結膜炎	8	4	-